



# HOVORME O JEDLE

Sleduj informácie na obale potravín.

11.10.2016



## Cieľ, zameranie aktivít:

- 1, Zadanie domácej úlohy pre žiakov – priniest si do školy obaly z potravín
- 2, Oboznámiť žiakov s dostupnými informáciami na obale
- 3, Práca v skupinách – žiaci do pracovného listu dopĺňajú informácie z obalov
- 4, Spoločné vyhodnotenie, systematizácia údajov

Predmet: biológia



<u>NÁZOV potraviny</u>			
<u>Dátum SPOTREBY</u>			
<u>Dátum ZMRAZENIA</u>			
<u>DÁVKA potraviny</u>			
<u>Dátum MINIMÁLNEJ TRVANLIVOSTI</u>			
<u>Označovanie PRÍDAVNEJ LÁTKY</u>			
<u>Údaj o MNOŽSTVE potraviny</u>			
<u>Značka KVALITY SK - slovenská kvalita a pôvod</u>			





# HOVORME O JEDLE

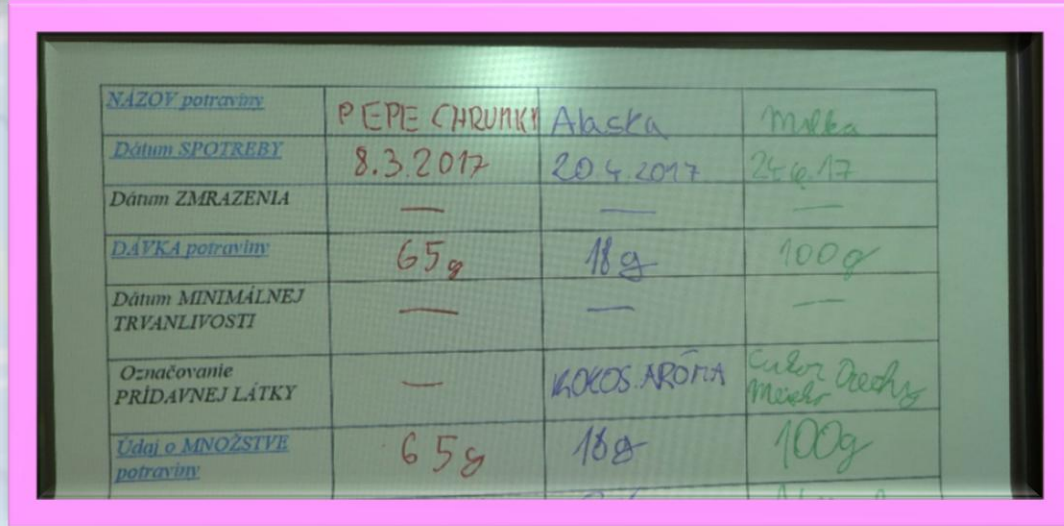
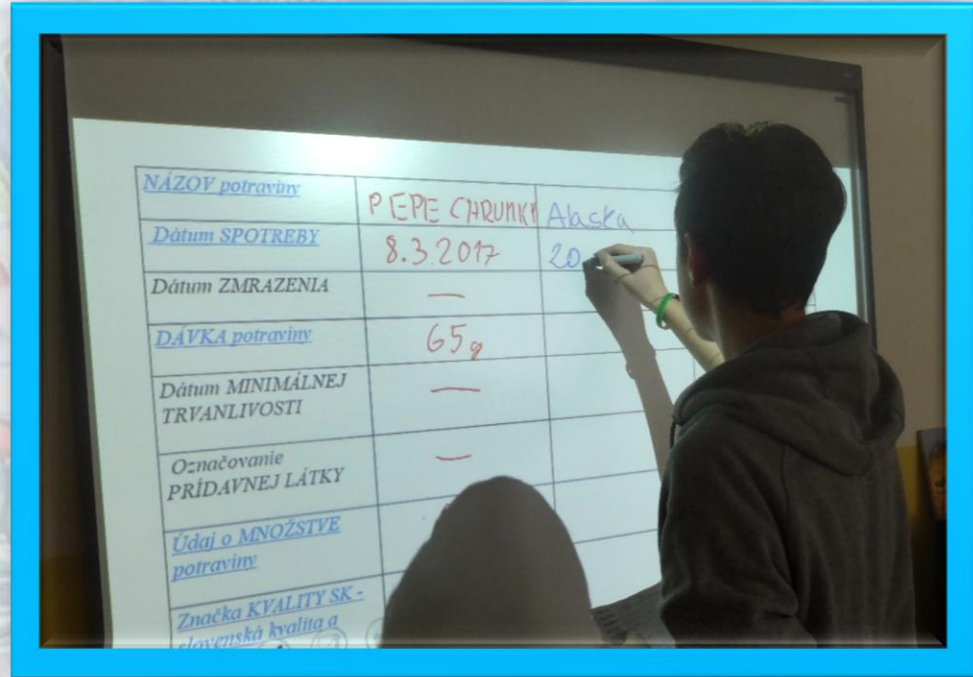




ULICA  
HRONCOVA





# HOVORME O JEDLE





Ciele jednotlivých aktivít boli splnené nasledovne.

Žiaci informácie z obalov potravín zapisovali do pracovného listu a na interaktívnu tabuľu:

- nasledovala vzájomná diskusia o označeniach
- v závere zistili, že z 21 výrobkov je 11 slovenských a 10 zahraničných
- na obaloch nezistili žiadnu značku kvality SK.